



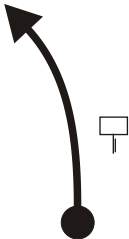

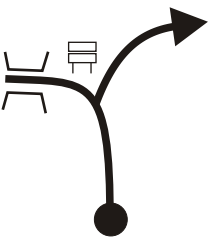

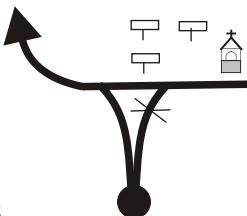




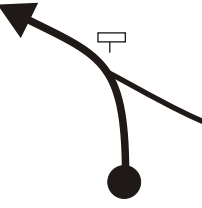

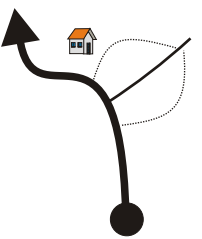
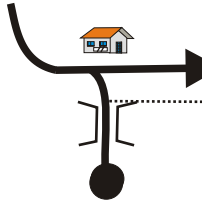
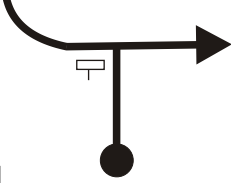



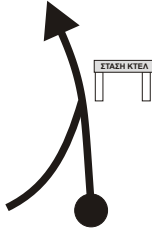




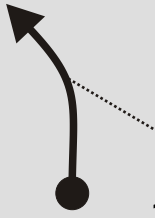


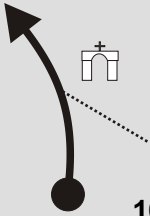




ΣΕΧ 0		ΑΠΟΣΤΑΣΗ 33,09Km	ΣΚΕΛΟΣ Α	ΣΕΛ. 1
ΣΕΧ 1			ΤΜΗΜΑ ΔΙΑΔΡΟΜΗΣ 1	1
		ΜΩΤ 28,36 Km/h	ΙΔΑΝΙΚΟΣ ΧΡΟΝΟΣ	70min
ΟΛΙΚΑ km	ΜΕΡΙΚΑ km	ΚΑΤΕΥΘΥΝΣΗ	ΠΛΗΡΟΦΟΡΙΕΣ	ΥΠΟΛΟΙΠΑ km
0,00	0,00	1 	ΠΑΝΑΙΓΙΑΛΕΙΑ ΕΝΩΣΗ ΣΥΝΕΤΑΙΡΙΣΜΩΝ Π.Ε.Σ.  ΣΕΧ 0	33,09
1,39	1,39	2 		31,70
2,58	1,19	3 		30,51
5,62	3,04	4 		27,47
8,56	2,94	5 		24,53



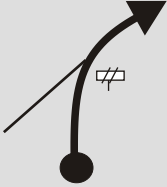


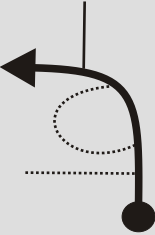





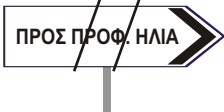
ΣΕΧ 0		ΑΠΟΣΤΑΣΗ 33,09Km	ΣΚΕΛΟΣ Α	ΣΕΛ. 2
ΣΕΧ 1			ΤΜΗΜΑ ΔΙΑΔΡΟΜΗΣ 1	
		ΜΩΤ 28,36 Km/h	ΙΔΑΝΙΚΟΣ ΧΡΟΝΟΣ	70min
ΟΛΙΚΑ km	ΜΕΡΙΚΑ km	ΚΑΤΕΥΘΥΝΣΗ	ΠΛΗΡΟΦΟΡΙΕΣ	ΥΠΟΛΟΙΠΑ km
9,24	0,68	6 		23,85
11,83	2,59	7 		21,26
12,27	0,44	8 		20,82
20,59	8,32	9 		12,50
20,66	0,07	10 		12,43

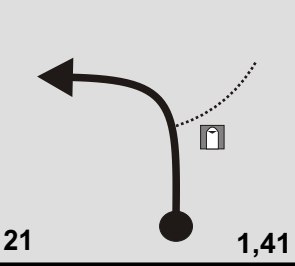

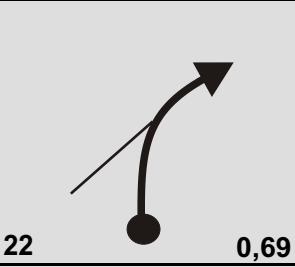

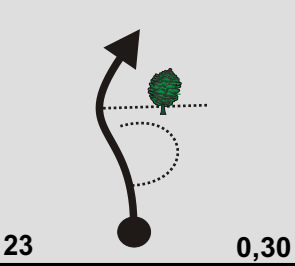
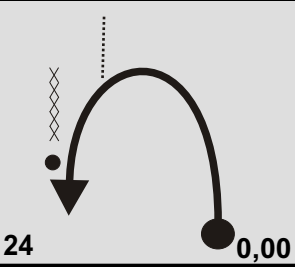

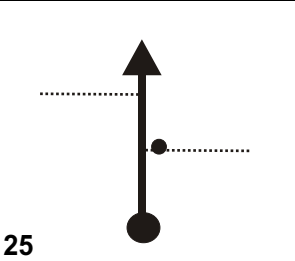

ΣΕΧ 0		ΑΠΟΣΤΑΣΗ 33,09Km	ΣΚΕΛΟΣ Α	ΣΕΛ. 3
ΣΕΧ 1			ΤΜΗΜΑ ΔΙΑΔΡΟΜΗΣ 1	
		ΜΩΤ 28,36 Km/h	ΙΔΑΝΙΚΟΣ ΧΡΟΝΟΣ	70min
ΟΛΙΚΑ km	ΜΕΡΙΚΑ km	ΚΑΤΕΥΘΥΝΣΗ	ΠΛΗΡΟΦΟΡΙΕΣ	ΥΠΟΛΟΙΠΑ km
20,89	0,23	<p>11</p> 		12,20
25,97	5,08	<p>12</p> 		7,12
26,16	0,19	<p>13</p> 	<p>!!</p>	6,93
33,09	6,93	<p>14</p> 	 <p>ΑΦΕΤΗΡΙΑ 100m ΜΕΤΑ</p>	0,00


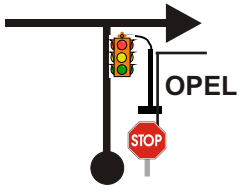
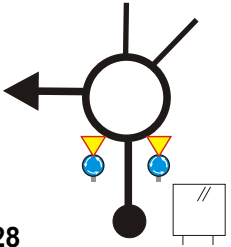

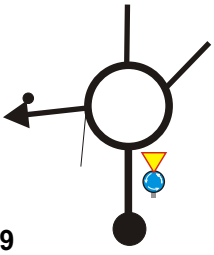

ΣΕΧ 1		ΑΠΟΣΤΑΣΗ 22,01Km	ΣΚΕΛΟΣ Α	ΣΕΛ. 4
ΣΕΧ 1A Regrouping in			ΤΜΗΜΑ ΔΙΑΔΡΟΜΗΣ 1	
Ε.Δ. 1 ΦΤΕΡΗ 1 17,51Km		ΜΟΤ 33,02 Km/h	ΙΔΑΝΙΚΟΣ ΧΡΟΝΟΣ	40min
ΟΛΙΚΑ km	ΜΕΡΙΚΑ km	ΚΑΤΕΥΘΥΝΣΗ	ΠΛΗΡΟΦΟΡΙΕΣ	ΥΠΟΛΟΙΠΑ km
0,00	0,00	1 	 ΑΦΕΤΗΡΙΑ Ε.Δ. 1	22,01
0,77	0,77	2 		21,24
1,14	0,37	3 	1 	20,87
1,48	0,34	4 	2  ΑΓ. ΒΛΑΣΙΟΣ (μνημείο)	20,53
2,40	0,92	5 		19,61

ΣΕΧ 1		ΑΠΟΣΤΑΣΗ 22,01Km	ΣΚΕΛΟΣ Α	ΣΕΛ. 5
ΣΕΧ 1A Regrouping in			ΤΜΗΜΑ ΔΙΑΔΡΟΜΗΣ 1	
Ε.Δ. 1 ΦΤΕΡΗ 1 17,51Km		ΜΩΤ 33,02 Km/h	ΙΔΑΝΙΚΟΣ ΧΡΟΝΟΣ	40min
ΟΛΙΚΑ km	ΜΕΡΙΚΑ km	ΚΑΤΕΥΘΥΝΣΗ	ΠΛΗΡΟΦΟΡΙΕΣ	ΥΠΟΛΟΙΠΑ km
2,72	0,32	<p>6 14,79</p>	3	19,29
3,26	0,54	<p>7 14,25</p>	4 ΤΑΒΕΡΝΑ “Ο ΓΡΗΓΟΡΗΣ”	18,75
3,51	0,25	<p>8 14,00</p>	5 Κέντρο Πυργάκι	18,50
4,88	1,37	<p>9 12,63</p>	6 Κατασκήνωση	17,13
5,23	0,35	<p>10 12,28</p>		16,78

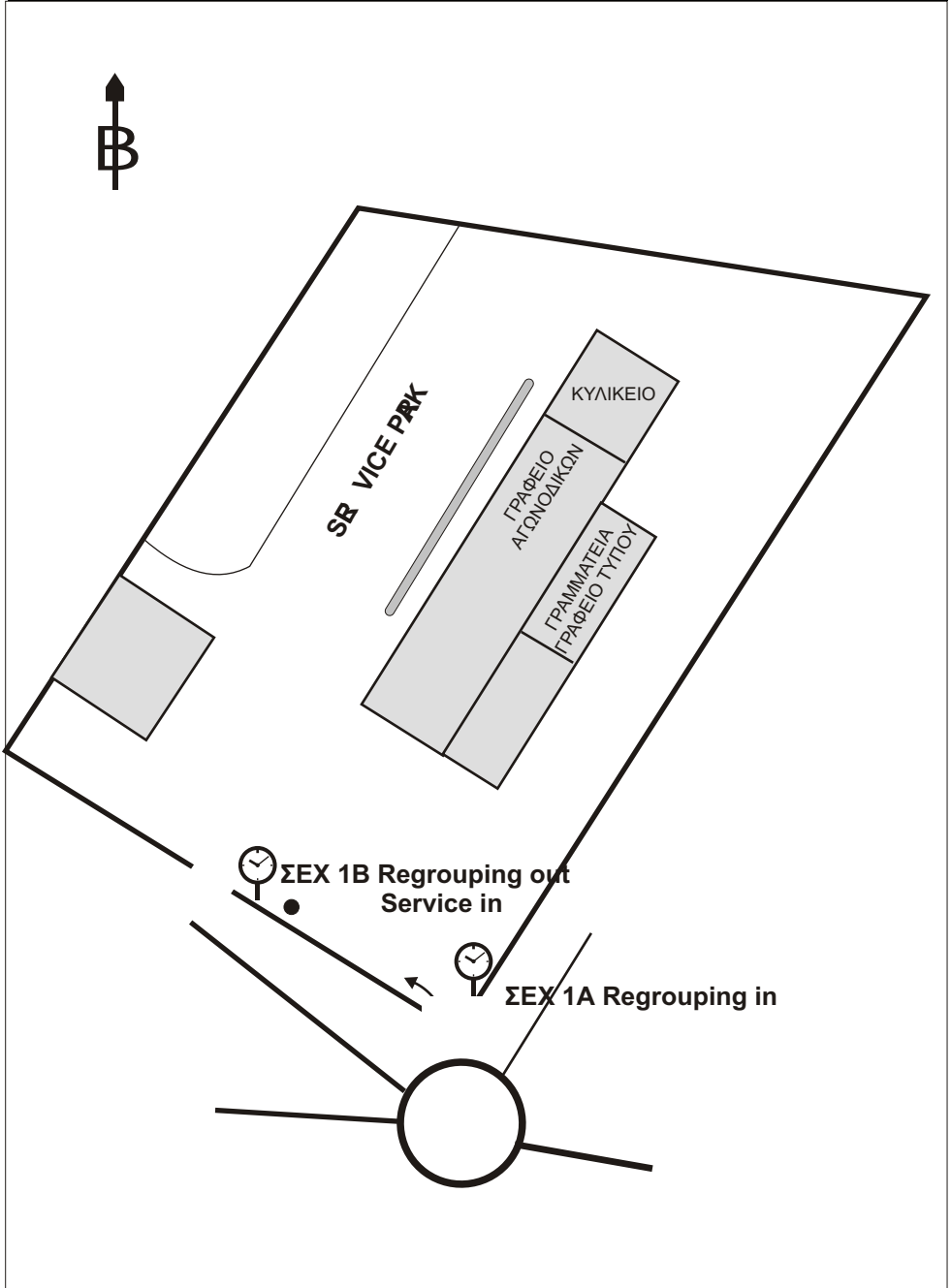
ΣΕΧ 1		ΑΠΟΣΤΑΣΗ 22,01Km	ΣΚΕΛΟΣ Α	ΣΕΛ. 6
ΣΕΧ 1A Regrouping in			ΤΜΗΜΑ ΔΙΑΔΡΟΜΗΣ 1	
Ε.Δ. 1 ΦΤΕΡΗ 1 17,51Km		ΜΩΤ 33,02 Km/h	ΙΔΑΝΙΚΟΣ ΧΡΟΝΟΣ	40min
ΟΛΙΚΑ km	ΜΕΡΙΚΑ km	ΚΑΤΕΥΘΥΝΣΗ	ΠΛΗΡΟΦΟΡΙΕΣ	ΥΠΟΛΟΙΠΑ km
5,71	0,48		7	16,30
7,79	2,08		8	14,22
8,23	0,44		9	13,78
8,84	0,61			13,17
9,31	0,47		10	12,70

ΣΕΧ 1		ΑΠΟΣΤΑΣΗ 22,01Km	ΣΚΕΛΟΣ Α	ΣΕΛ. 7
ΣΕΧ 1A Regrouping in			ΤΜΗΜΑ ΔΙΑΔΡΟΜΗΣ 1	
Ε.Δ. 1 ΦΤΕΡΗ 1 17,51Km		ΜΩΤ 33,02 Km/h	ΙΔΑΝΙΚΟΣ ΧΡΟΝΟΣ	40min
ΟΛΙΚΑ km	ΜΕΡΙΚΑ km	ΚΑΤΕΥΘΥΝΣΗ	ΠΛΗΡΟΦΟΡΙΕΣ	ΥΠΟΛΟΙΠΑ km
10,99	1,68	16  6,52	11 	11,02
12,44	1,45	17  5,07	12  	9,57
13,37	0,93	18  4,14	13 	8,64
14,24	0,87	19  3,27	14 	7,77
15,17	0,93	20  2,34	15  	6,84

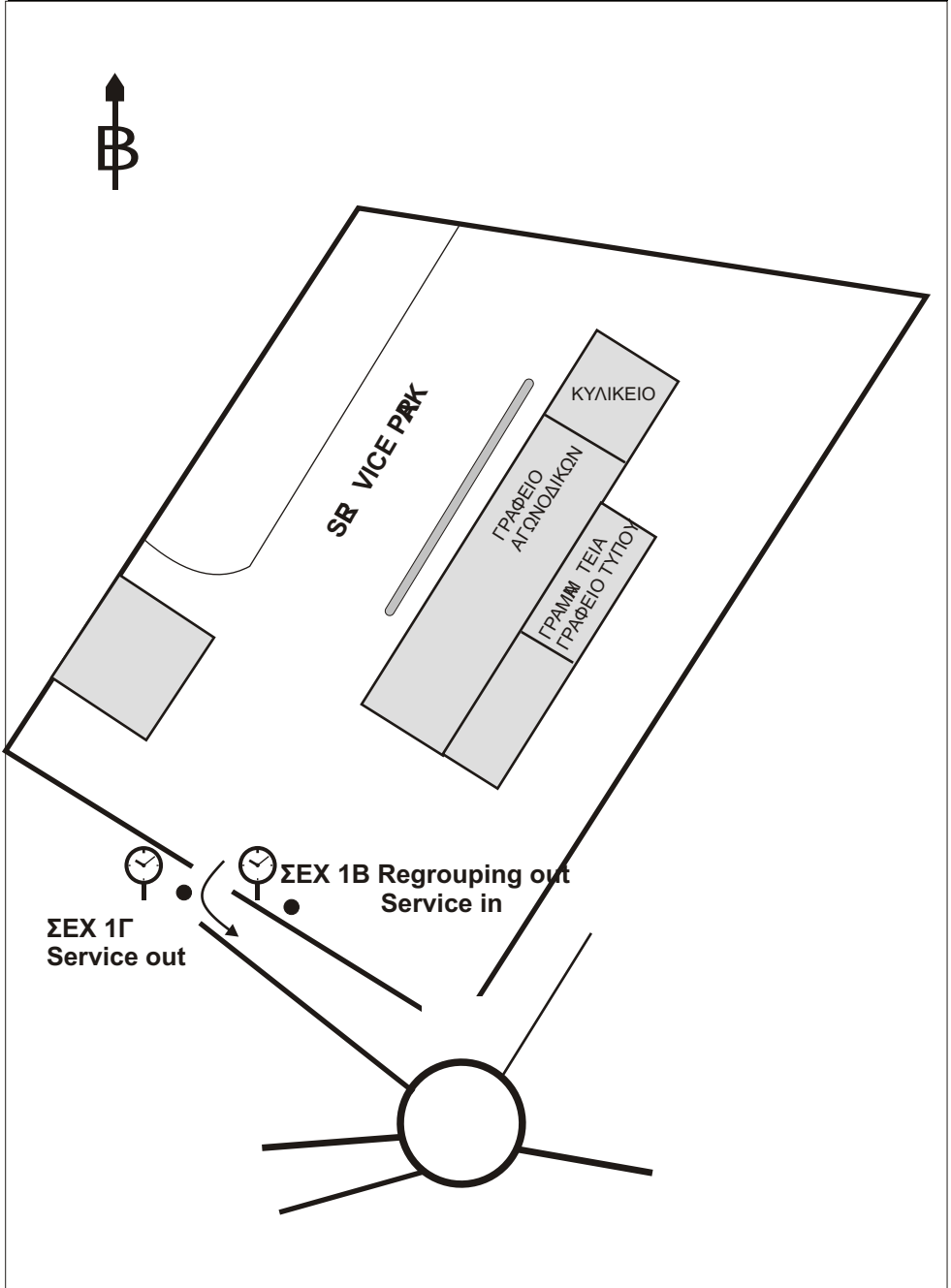
ΣΕΧ 1		ΑΠΟΣΤΑΣΗ 22,01Km	ΣΚΕΛΟΣ Α	ΣΕΛ. 8
ΣΕΧ 1A Regrouping in			ΤΜΗΜΑ ΔΙΑΔΡΟΜΗΣ 1	
Ε.Δ. 1 ΦΤΕΡΗ 1 17,51Km		ΜΩΤ 33,02 Km/h	ΙΔΑΝΙΚΟΣ ΧΡΟΝΟΣ	40min
ΟΛΙΚΑ km	ΜΕΡΙΚΑ km	ΚΑΤΕΥΘΥΝΣΗ	ΠΛΗΡΟΦΟΡΙΕΣ	ΥΠΟΛΟΙΠΑ km
16,10	0,93		16  Πέτρινη βρύση	5,91
16,82	0,72		17 	5,19
17,21	0,39			4,80
17,51	0,30		 ΤΕΡΜΑΤΙΣΜΟΣ Ε.Δ. 1	4,50
17,71	0,20		 ΣΤΟΠ Ε.Δ. 1	4,30





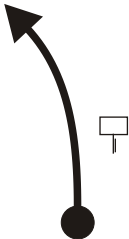

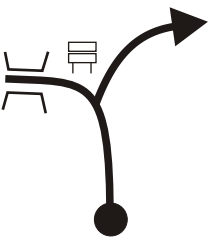

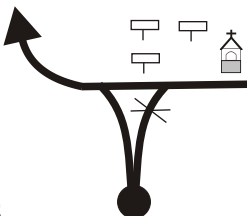

ΣΕΧ 1		ΑΠΟΣΤΑΣΗ 22,01Km	ΣΚΕΛΟΣ Α	ΣΕΛ. 9
ΣΕΧ 1A Regrouping in			ΤΜΗΜΑ ΔΙΑΔΡΟΜΗΣ 1	
Ε.Δ. 1 ΦΤΕΡΗ 1 17,51Km		ΜΩΤ 33,02 Km/h	ΙΔΑΝΙΚΟΣ ΧΡΟΝΟΣ	40min
ΟΛΙΚΑ km	ΜΕΡΙΚΑ km	ΚΑΤΕΥΘΥΝΣΗ	ΠΛΗΡΟΦΟΡΙΕΣ	ΥΠΟΛΟΙΠΑ km
19,21	1,50	26 	Γέφυρα Σελινούντα	2,80
20,51	1,30	27 	ΟΔΟΣ ΚΟΡΙΝΘΟΥ	1,50
21,91	1,40	28 		0,10
22,01	0,10	29 	ΠΑΝΑΙΓΙΑΛΕΙΑ ΕΝΩΣΗ ΣΥΝΕΤΑΙΡΙΣΜΩΝ Π.Ε.Σ.  ΣΕΧ 1A Regrouping in	0,00




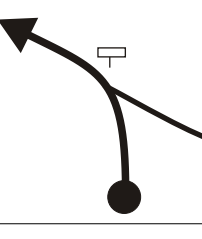

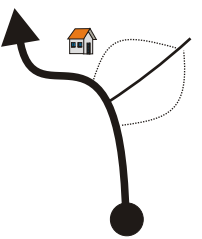
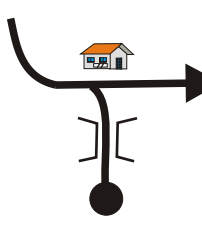
ΣΕΧ 1A Regrouping in		ΣΚΕΛΟΣ Α ΤΜΗΜΑ ΔΙΑΔΡΟΜΗΣ 1	ΣΕΛ. 10
ΣΕΧ 1B Regrouping out			
		ΙΔΑΝΙΚΟΣ ΧΡΟΝΟΣ	10min
ΟΛΙΚΑ km	ΜΕΡΙΚΑ km	ΚΑΤΕΥΘΥΝΣΗ	ΠΛΗΡΟΦΟΡΙΕΣ
			ΥΠΟΛΟΙΠΑ km

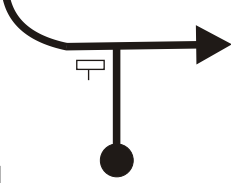



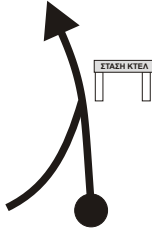





ΣΕΧ 1B Regrouping-out Service in		ΣΚΕΛΟΣ Α ΤΜΗΜΑ ΔΙΑΔΡΟΜΗΣ 2	ΣΕΛ. 11
ΣΕΧ 1Γ Service out			
		ΙΔΑΝΙΚΟΣ ΧΡΟΝΟΣ	30min
ΟΛΙΚΑ km	ΜΕΡΙΚΑ km	ΚΑΤΕΥΘΥΝΣΗ	ΠΛΗΡΟΦΟΡΙΕΣ
			ΥΠΟΛΟΙΠΑ km



ΣΕΧ 1Γ Service out		ΑΠΟΣΤΑΣΗ 33,09Km	ΣΚΕΛΟΣ Α	ΣΕΛ. 12
ΣΕΧ 2			ΤΜΗΜΑ ΔΙΑΔΡΟΜΗΣ 2	
		ΜΩΤ 28,36 Km/h	ΙΔΑΝΙΚΟΣ ΧΡΟΝΟΣ	70min
ΟΛΙΚΑ km	ΜΕΡΙΚΑ km	ΚΑΤΕΥΘΥΝΣΗ	ΠΛΗΡΟΦΟΡΙΕΣ	ΥΠΟΛΟΙΠΑ km
0,00	0,00	1 	 ΣΕΧ 1Γ Service out	33,09
1,39	1,39	2 		31,70
2,58	1,19	3 		30,51
5,62	3,04	4 		27,47
8,56	2,94	5 		24,53



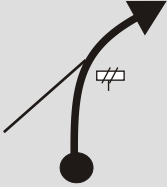


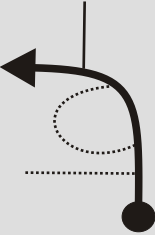





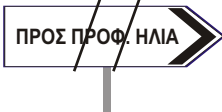
ΣΕΧ 1Γ Service out		ΑΠΟΣΤΑΣΗ 33,09Km	ΣΚΕΛΟΣ Α	ΣΕΛ. 13
ΣΕΧ 2			ΤΜΗΜΑ ΔΙΑΔΡΟΜΗΣ 2	
		ΜΩΤ 28,36 Km/h	ΙΔΑΝΙΚΟΣ ΧΡΟΝΟΣ	70min
ΟΛΙΚΑ km	ΜΕΡΙΚΑ km	ΚΑΤΕΥΘΥΝΣΗ	ΠΛΗΡΟΦΟΡΙΕΣ	ΥΠΟΛΟΙΠΑ km
9,24	0,68	6 		23,85
11,83	2,59	7 		21,26
12,27	0,44	8 		20,82
20,59	8,32	9 		12,50
20,66	0,07	10 		12,43

ΣΕΧ 1Γ Service out		ΑΠΟΣΤΑΣΗ 33,09Km	ΣΚΕΛΟΣ Α	ΣΕΛ. 14
ΣΕΧ 2			ΤΜΗΜΑ ΔΙΑΔΡΟΜΗΣ 2	
		ΜΩΤ 28,36 Km/h	ΙΔΑΝΙΚΟΣ ΧΡΟΝΟΣ	70min
ΟΛΙΚΑ km	ΜΕΡΙΚΑ km	ΚΑΤΕΥΘΥΝΣΗ	ΠΛΗΡΟΦΟΡΙΕΣ	ΥΠΟΛΟΙΠΑ km
20,89	0,23	11 		12,20
25,97	5,08	12 		7,12
26,16	0,19	13 		6,93
33,09	6,93	14 	 ΑΦΕΤΗΡΙΑ 100m ΜΕΤΑ	0,00


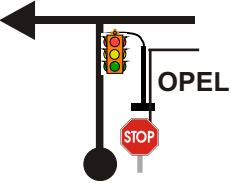
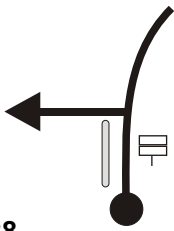

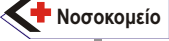
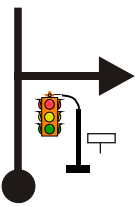


ΣΕΧ 2		ΑΠΟΣΤΑΣΗ 22,84Km	ΣΚΕΛΟΣ Α	ΣΕΛ. 15
ΣΕΧ 2Α ΤΕΡΜΑΤΙΣΜΟΣ			ΤΜΗΜΑ ΔΙΑΔΡΟΜΗΣ 2	
Ε.Δ. 2 ΦΤΕΡΗ 2 17,51Km		ΜΩΤ 34,26 Km/h	ΙΔΑΝΙΚΟΣ ΧΡΟΝΟΣ	40min
ΟΛΙΚΑ km	ΜΕΡΙΚΑ km	ΚΑΤΕΥΘΥΝΣΗ	ΠΛΗΡΟΦΟΡΙΕΣ	ΥΠΟΛΟΙΠΑ km
0,00	0,00	<p>1</p> <p>17,51</p>	<p>Φτέρη</p> <p>ΑΦΕΤΗΡΙΑ Ε.Δ. 2</p>	22,84
0,77	0,77	<p>2</p> <p>16,74</p>		22,07
1,14	0,37	<p>3</p> <p>16,37</p>	<p>1</p>	21,70
1,48	0,34	<p>4</p> <p>16,03</p>	<p>2</p> <p>ΑΓ. ΒΛΑΣΙΟΣ (μνημείο)</p>	21,36
2,40	0,92	<p>5</p> <p>15,11</p>		20,44

ΣΕΧ 2		ΑΠΟΣΤΑΣΗ 22,84Km	ΣΚΕΛΟΣ Α	ΣΕΛ. 16
ΣΕΧ 2Α ΤΕΡΜΑΤΙΣΜΟΣ			ΤΜΗΜΑ ΔΙΑΔΡΟΜΗΣ 2	
Ε.Δ. 2 ΦΤΕΡΗ 2 17,51Km		ΜΩΤ 34,26 Km/h	ΙΔΑΝΙΚΟΣ ΧΡΟΝΟΣ	40min
ΟΛΙΚΑ km	ΜΕΡΙΚΑ km	ΚΑΤΕΥΘΥΝΣΗ	ΠΛΗΡΟΦΟΡΙΕΣ	ΥΠΟΛΟΙΠΑ km
2,72	0,32	<p>6</p> <p>14,79</p>	3	20,12
3,26	0,54	<p>7</p> <p>14,25</p>	4 ΤΑΒΕΡΝΑ “Ο ΓΡΗΓΟΡΗΣ”	19,58
3,51	0,25	<p>8</p> <p>14,00</p>	5 Κέντρο Πυργάκι	19,33
4,88	1,37	<p>9</p> <p>12,63</p>	6 Κατασκήνωση	17,96
5,23	0,35	<p>10</p> <p>12,28</p>		17,61

ΣΕΧ 2		ΑΠΟΣΤΑΣΗ 22,84Km	ΣΚΕΛΟΣ Α	ΣΕΛ. 17
ΣΕΧ 2Α ΤΕΡΜΑΤΙΣΜΟΣ			ΤΜΗΜΑ ΔΙΑΔΡΟΜΗΣ 2	
Ε.Δ. 2 ΦΤΕΡΗ 2 17,51Km		ΜΩΤ 34,26 Km/h	ΙΔΑΝΙΚΟΣ ΧΡΟΝΟΣ	40min
ΟΛΙΚΑ km	ΜΕΡΙΚΑ km	ΚΑΤΕΥΘΥΝΣΗ	ΠΛΗΡΟΦΟΡΙΕΣ	ΥΠΟΛΟΙΠΑ km
5,71	0,48		7	17,13
7,79	2,08		8	15,05
8,23	0,44		9 	14,61
8,84	0,61			14,00
9,31	0,47		10 	13,53

ΣΕΧ 2		ΑΠΟΣΤΑΣΗ 22,84Km	ΣΚΕΛΟΣ Α	ΣΕΛ. 18
ΣΕΧ 2Α ΤΕΡΜΑΤΙΣΜΟΣ			ΤΜΗΜΑ ΔΙΑΔΡΟΜΗΣ 2	
Ε.Δ. 2 ΦΤΕΡΗ 2 17,51Km		ΜΩΤ 34,26 Km/h	ΙΔΑΝΙΚΟΣ ΧΡΟΝΟΣ	40min
ΟΛΙΚΑ km	ΜΕΡΙΚΑ km	ΚΑΤΕΥΘΥΝΣΗ	ΠΛΗΡΟΦΟΡΙΕΣ	ΥΠΟΛΟΙΠΑ km
10,99	1,68	16  6,52	11 	11,85
12,44	1,45	17  5,07	12  	10,40
13,37	0,93	18  4,14	13 	9,47
14,24	0,87	19  3,27	14 	8,60
15,17	0,93	20  2,34	15  	7,67

ΣΕΧ 2		ΑΠΟΣΤΑΣΗ 22,84Km	ΣΚΕΛΟΣ Α	ΣΕΛ. 19
ΣΕΧ 2Α ΤΕΡΜΑΤΙΣΜΟΣ			ΤΜΗΜΑ ΔΙΑΔΡΟΜΗΣ 2	
Ε.Δ. 2 ΦΤΕΡΗ 2 17,51Km		ΜΩΤ 34,26 Km/h	ΙΔΑΝΙΚΟΣ ΧΡΟΝΟΣ	40min
ΟΛΙΚΑ km	ΜΕΡΙΚΑ km	ΚΑΤΕΥΘΥΝΣΗ	ΠΛΗΡΟΦΟΡΙΕΣ	ΥΠΟΛΟΙΠΑ km
16,10	0,93		16 Πέτρινη βρύση	6,74
16,82	0,72		17	6,02
17,21	0,39			5,63
17,51	0,30		 ΤΕΡΜΑΤΙΣΜΟΣ Ε.Δ. 2	5,33
17,71	0,20		 ΣΤΟΠ Ε.Δ. 2	5,13

ΣΕΧ 2		ΑΠΟΣΤΑΣΗ 22,84Km	ΣΚΕΛΟΣ Α	ΣΕΛ. 20
ΣΕΧ 2Α ΤΕΡΜΑΤΙΣΜΟΣ			ΤΜΗΜΑ ΔΙΑΔΡΟΜΗΣ 2	
Ε.Δ. 2 ΦΤΕΡΗ 2 17,51Km		ΜΩΤ 34,26 Km/h	ΙΔΑΝΙΚΟΣ ΧΡΟΝΟΣ	40min
ΟΛΙΚΑ km	ΜΕΡΙΚΑ km	ΚΑΤΕΥΘΥΝΣΗ	ΠΛΗΡΟΦΟΡΙΕΣ	ΥΠΟΛΟΙΠΑ km
19,21	1,50	26 	Γέφυρα Σελινούντα	3,63
20,21	1,00	27 	ΟΔΟΣ ΚΟΡΙΝΘΟΥ	2,63
21,66	1,45	28 	ΟΔΟΣ ΡΗΓΑ ΦΕΡΑΙΟΥ  	1,18
21,86	0,20	29 		0,98
22,36	0,50	30 	ΟΔΟΣ ΜΗΤΡΟΠΟΛΕΩΣ	0,48

ΣΕΧ 2		ΑΠΟΣΤΑΣΗ 22,84Km		ΣΚΕΛΟΣ Α	ΣΕΛ. 21
ΣΕΧ 2Α ΤΕΡΜΑΤΙΣΜΟΣ		ΜΩΤ 34,26 Km/h		ΤΜΗΜΑ ΔΙΑΔΡΟΜΗΣ 2	
Ε.Δ. 2 ΦΤΕΡΗ 2 17,51Km		ΙΔΑΝΙΚΟΣ ΧΡΟΝΟΣ		40min	
ΟΛΙΚΑ km	ΜΕΡΙΚΑ km	ΚΑΤΕΥΘΥΝΣΗ	ΠΛΗΡΟΦΟΡΙΕΣ		ΥΠΟΛΟΙΠΑ km
22,76	0,40	<p>31</p>	<p>ΟΔΟΣ ΡΩΜΑΝΙΩΛΗ</p>		0,08
22,84	0,08	<p>32</p>	<p>ΣΕΧ 2Α ΤΕΡΜΑΤΙΣΜΟΣ</p> <p>Επιτρέπεται η προάφιξη</p>		0,00

PARC FERME